


Spiskåpa Pandora GreenFlow

Öppna / Stänga



Öppna spiskåpan genom att ta i kåpans underkant och dra utåt.
När spiskåpan öppnas tänds belysningen och luftflödet forceras. När spiskåpan inte används vid matlagning skall den av energiskäl vara stängd. Spiskåpan stängs genom att trycka i underkant.

Rengöring av fettfilter



Fettfiltret kan diskas i diskmaskin.

Fettfilter måste alltid vara monterat vid matlagning.

Demontering av frontlucka




Öppna luckan. Täck ev. spishäll om du skulle tappa luckan.



Skjut upp luckan något i underkant.



Drag ut det fjädrande snabblåset på högerkanten.



Skjut luckan ca. 5 mm uppåt med din vänstra hand.



Tryck ut luckan ca. 20 mm.




Luckan är nu frigjord.
Tänk på att luckan är tung!

Montering av frontlucka




Täck ev. spishäll om du skulle tappa luckan.
Fäst sedan luckan i överkant.



Skjut upp luckan tills det tar stopp.



Tryck in luckan tills det hörs ett "klick".



Avsluta med att kontrollera att luckan sitter fast.

OBS! Flambering får ej ske under spiskåpan.

Lampbyte

Halogenlampa. Max 20 W, G4, 12 V.
Vrid skyddsglasets moturs för att öppna armaturen.